

**RATIO EKONOMIKO-FINANTZARIOEI
BURUZKO INFORMAZIOA
*INFORMACIÓN SOBRE LOS
RATIOS ECONÓMICO-FINANCIEROS
2018***



Arratzua-Ubarrundia

UDAL GASTUA, BIZTANLEKO GASTO MUNICIPAL POR HABITANTE



Arratzua-Ubarrundia

Zer neurtzen du? ⇒ Udalak biztanleko gastatzen dituen euroak, gastu-azalpen guztietan (pertsonal-gastuak, funtzionamenduko kanpo-gastuak, inbertsioak...).

Kalkulatzeko formula ⇒ Udal gastuaren ratioa biztanleko = Onartutako obligazio garbiak (€) / biztanle kopurua.

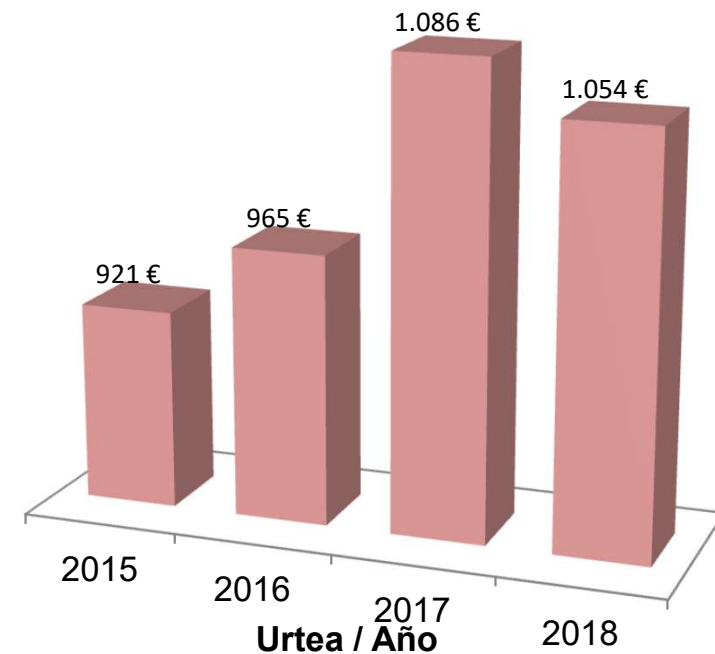
¿Qué mide? ⇒ Los euros que el Ayuntamiento gasta por habitante por todos los conceptos de gasto (gastos de personal, gastos externos de funcionamiento, inversiones ...).

Fórmula de cálculo ⇒ Ratio de gasto municipal por habitante = Obligaciones reconocidas netas (€) / nº de habitantes.

Udal gastuaren bilakaera, biztanleko / Evolución del gasto municipal por habitante

2015	2016	2017	2018
921 €	965 €	1.086 €	1.054 €

ADIERAZLEAREN AZKEN BILAKAERA EVOLUCIÓN RECIENTE DEL INDICADOR



SARRERA FISKALAK, BIZTANLEKO INGRESOS FISCALES POR HABITANTE



Arratzua-Ubarrundia

Zer neurtzen du? ⇒ Udalak biztanleko biltzea lortzen dituen euroak, udal sarrera fiskalen bidez (zuzenean biltzen direnak zein modu delegatuan biltzen direnak, udal zergak biltzea delegaturik baldin badago). Kontuan izan behar da, zergez gain, garrantzizko beste sarrera-azalpen batzuk egoten direla, goragoko maila bateko administrazioetatik jasotzen diren transferentziak bereziki.

Kalkulatzeko formula ⇒ Sarrera fiskalen ratioa biztanleko = Onartutako zerga eskubide garbiak (Sarreraren 1. kapitulutik 3.era bitartean) (€) / biztanle kopurua.

¿Qué mide? ⇒ Los euros que el Ayuntamiento consigue recaudar por habitante vía ingresos fiscales de carácter municipal (bien sean recaudados directamente o por delegación, si la recaudación de tributos de carácter municipal se encuentra delegada). Hay que tener en cuenta que, además de los impuestos, suele haber otros conceptos importantes de ingresos, especialmente las transferencias recibidas de administraciones de rango superior.

Fórmula de cálculo ⇒ Ratio de ingresos fiscales por habitante = Derechos reconocidos netos tributarios (capítulos 1 al 3 de ingresos) (€) / nº de habitantes.

Sarrera fiskalen bilakaera, biztanleko / Evolución de los ingresos fiscales por habitante

2015	2016	2017	2018
654 €	1.264 €	1.275 €	1.379 €

ADIERAZLEAREN AZKEN BILAKAERA EVOLUCIÓN RECIENTE DEL INDICADOR



INBERTSIOA, BIZTANLEKO INVERSIÓN POR HABITANTE



Arratzua-Ubarrundia

Zer neurtzen du? ⇒ Udalak biztanleko udalerrian egidako inbertsioak finantzatzeko erabiltzen dituen euroak.

Kalkulatzeko formula ⇒ Inbertsioen ratioa biztanleko = Gastuaren 6. eta 7. kapituluetan onartutako obligazio garbiak (€) / biztanle kopurua.

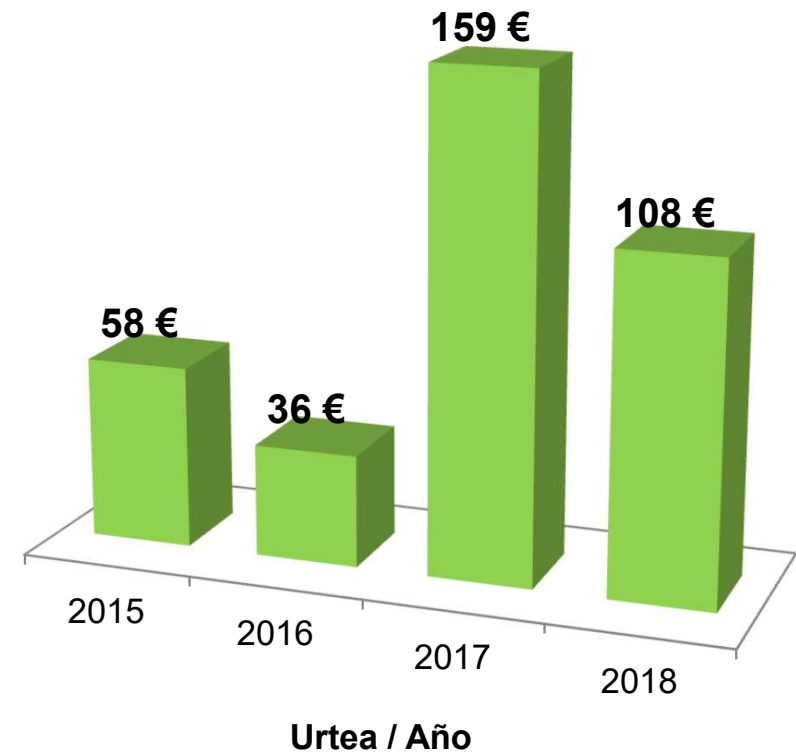
¿Qué mide? ⇒ Los euros que el Ayuntamiento destina por habitante a financiar inversiones en el municipio.

Fórmula de cálculo ⇒ Ratio de inversiones por habitante = Obligaciones reconocidas netas en los Capítulos 6 y 7 de gasto (€) / nº de habitantes.

Inbertsioaren bilakaera, biztanleko / Evolución de la inversión por habitante

2015	2016	2017	2018
58 €	36 €	159 €	108 €

ADIERAZLEAREN AZKEN BILAKAERA EVOLUCIÓN RECIENTE DEL INDICADOR



Kontzejuen inbertsioetarako diru-laguntzen garapena, herritar bakoitzeko / Evolución de las subvenciones a los concejos para inversiones por habitante



ADIERAZLEAREN AZKEN BILAKAERA EVOLUCIÓN RECIENTE DEL INDICADOR

Zer neurtzen du? Udalak, Kontzejuen inbertsioak finantzatzeko, herritar bakoitzeko erabiltzen duen euro kopurua.

Kalkulatzeko formula: herritar bakoitzeko inbertsio-ratioa = 7. kapitulari dagokion partidan aitortutako betebeharrak; gastua (€) / herritar kopurua.

Qué mide? Los euros que el Ayuntamiento destina por habitante a financiar inversiones en los Concejos.

Fórmula de cálculo: Ratio de inversiones por habitante = Obligaciones reconocidas netas en la partida correspondiente del Capítulo 7 de gasto (€) / nº de habitantes.

Kontzejuen inbertsioetarako diru-laguntzen garapena, herritar bakoitzeko / Evolución de las subvenciones a los concejos para inversiones por habitante

2015	2016	2017	2018
124 €	43 €	53 €	203 €



Kontzejuen gastu orokorretarako diru-laguntzen garapena, herritar bakoitzeko / Evolución de las subvenciones a los concejos para gastos generales por habitante



Arratzua-Ubarrundia

Zer neurtzen du? Udalak, Kontzejuen gastu orokorrak finantzatzeko, herritar bakoitzeko erabiltzen duen euro kopurua.

Kalkulatzeko formula: herritar bakoitzeko inbertsio-ratioa= 4. kapitulari dagokion partidan aitortutako betebeharrak; gastua (€) / herritar kopurua.

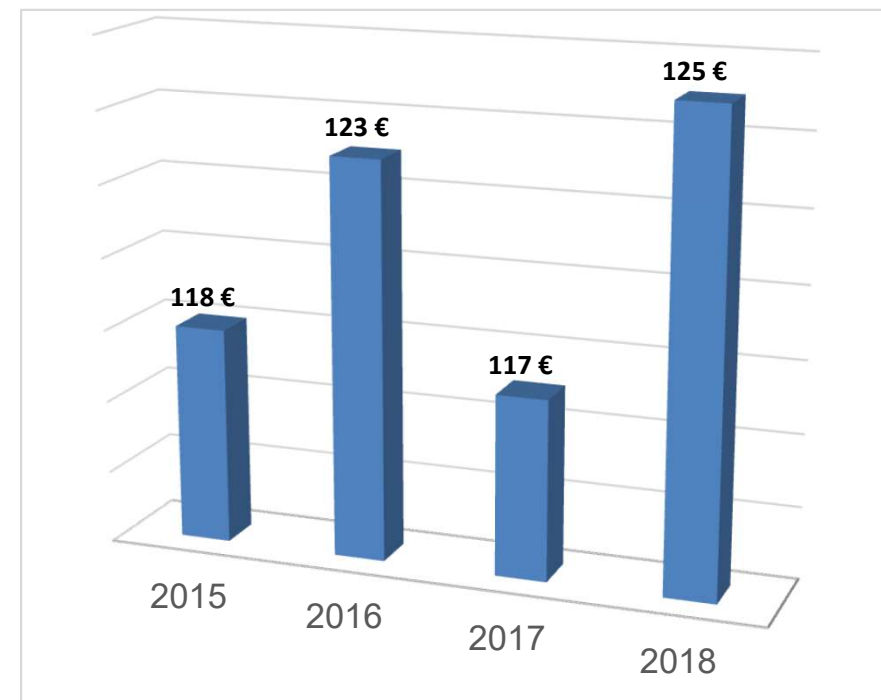
Qué mide? Los euros que el Ayuntamiento destina por habitante a financiar los gastos generales de los Concejos

Fórmula de cálculo: Ratio de inversiones por habitante = Obligaciones reconocidas en la partida correspondiente del capítulo 4 de gasto (€) / nº de habitantes.

Kontzejuen gastu orokorretarako diru-laguntzen garapena, herritar bakoitzeko / Evolución de las subvenciones a los concejos para gastos generales por habitante

2015	2016	2017	2018
118 €	123 €	117 €	125 €

ADIERAZLEAREN AZKEN BILAKAERA EVOLUCIÓN RECIENTE DEL INDICADOR



SUPERABITA/DEFIZITA, BIZTANLEKO

SUPERÁVIT/DÉFICIT POR HABITANTE

Zer neurtzen du? ⇒ Ekitaldi batean, udal aurrekontua gauzatzean biztanleko gertatzen den superabita (sarrera gehiago, gastuak baino) edo defizita (gastu gehiago, sarrerak baino).

Kalkulatzeko formula ⇒ Superabitaren/defizitaren ratioa biztanleko = Aurrekontu emaitza doituia (€) / biztanle kopurua.

OHARRA: Positiboa bada, superabita adierazten du (sarrera gehiago, gastuak baino). Negatiboa bada, defizita adierazten du (gastu gehiago, sarrerak baino).

¿Qué mide? ⇒ Los euros que el Ayuntamiento destina por habitante a financiar inversiones en el municipio.

Fórmula de cálculo ⇒ Ratio de inversiones por habitante = Obligaciones reconocidas netas en los Capítulos 6 y 7 de gasto (€) / nº de habitantes.

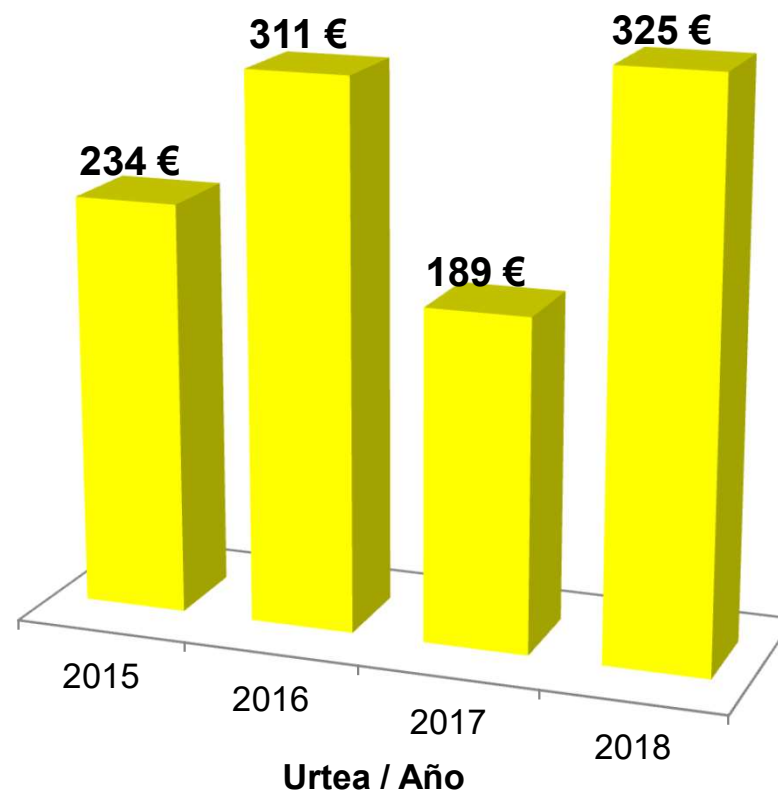
NOTA: Si es positivo, indica superávit (mayores ingresos que gastos). Si es negativo, indica déficit (mayores gastos que ingresos).

Superabitaren/defizitaren bilakaera, biztanleko / Evolución del superávit /déficit por habitante

2015	2016	2017	2018
234 €	311 €	189 €	325 €

ADIERAZLEAREN AZKEN BILAKAERA

EVOLUCIÓN RECIENTE DEL INDICADOR



ORDAINTZEKO BATEZ BESTEKO EPEA

PERÍODO MEDIO DE PAGO

Zer neurtzen du? ⇒ Udalak, batez beste, hornitzaileekin dituen zorrak ordaintzeko hartzen dituen egunen kopurua.

Kalkulatzeko formula ⇒ $\text{Ordaintzeko batez besteko epea} = \frac{\text{Ordaintzeko dauden obligazioak (gastuen 2. eta 6. kapituluak) (€) \times 365 \text{ egun}}{\text{Onartutako obligazio garbiak (gastuen 2. eta 6. kapituluak) (€)}}$

OHARRA: Adierazlea egunetan ematen da. Zenbat eta egun gehiago, luzeagoa da Udalak ordaintzeko hartzen duen epea. Indarrean den legediak ordaintzeta gehienez 30 egunera egitera behartzen du, obligazioa onartzen den unetik zenbatzen hasita.

¿Qué mide? ⇒ *El número de días que por promedio tarda en Ayuntamiento en pagar sus deudas con sus proveedores.*

Fórmula de cálculo ⇒ $\text{Período medio de pago} = \frac{\text{Obligaciones pendientes de pago (capítulos 2 y 6 de gastos) (€) \times 365 \text{ días}}{\text{Obligaciones reconocidas netas (capítulos 2 y 6 de gastos) (€)}}$

NOTA: El indicador se expresa en días. A mayor número de días, más tarda el Ayuntamiento en pagar. La legislación vigente obliga a que los pagos se realicen en un máximo de 30 días desde el reconocimiento de la obligación.

Ordaintzeko batez besteko epearen bilakaera / Evolución del período medio de pago

2015	2016	2017	2018
-10,89	-13,5	-19,88	13,90

ADIERAZLEAREN AZKEN BILAKAERA (egun kopurua)
EVOLUCIÓN RECIENTE DEL INDICADOR (nº de días)

